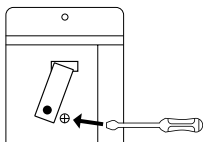


## Stangbevestiging

1. Draai het schroefje (1) los en haal de magneet-lus uit de verpakking.



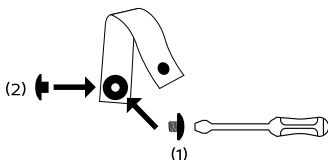
2. Gebruik het schroefje (1) en het sierknopje (2)



3. Het sierknopje(2) kunt u laten zitten, en het schroefje (1) draait u weer vast.  
De magneet zit nu goed vast en kan niet meer losraken.

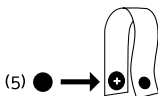
2. Use the screw (1) and decorative knob (2)

3. You can leave the decorative knob (2) in place and tighten the screw (1) again.  
The magnet is now properly secured and cannot come loose.



4. Plaats het rubberen kapje (5) over de magneet heen.

4. Place the rubber cap (5) over the magnet.



De magneet-lus is nu klaar voor gebruik! :)

The magnetic loop is now ready for use!